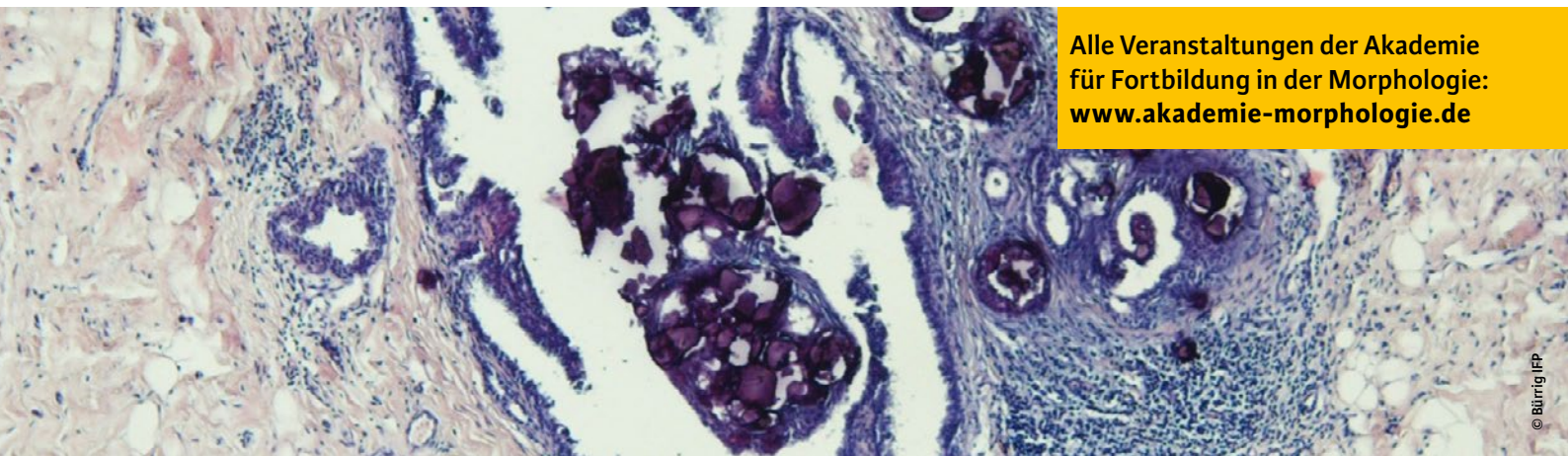


Die Akademie für Fortbildung in der Morphologie e. V. wird gemeinsam vom Bundesverband Deutscher Pathologen e. V. und der Deutschen Gesellschaft für Pathologie e. V. getragen.

Vorsitzender: PD Dr. med. Marcus Kremer


Akademie
für Fortbildung in der Morphologie e.V.

Alle Veranstaltungen der Akademie
für Fortbildung in der Morphologie:
www.akademie-morphologie.de



© Böttig LPF

**Fortbildungskurs zur Aufrechterhaltung
und Weiterentwicklung der fachlichen Befähigung
nach §28, Abs. 2c), Anlage 9.2. BMV-Ä/EKV, im Rahmen
des bundesweiten Mammographie-Screening-Programms**



WEB-SEMINAR

Refresher-Kurs 2024 Hybrid

Digitales Selbststudium: 21. 06.– 04. 07. 2024

Digital und in Präsenz: Samstag, 06. 07. 2024, 09.00 – 14.15 h

Organisation

**DR. HEIKE DIEKMANN CONGRESS
COMMUNICATION CONSULTING, Köln**

Fachliche Verantwortung

Referenzzentrum Mammographie München

AstraZeneca

HAMAMATSU
PHOTON IS OUR BUSINESS

**Dr. K. Hollborn & Söhne
GmbH & Co. KG**
Farbstofflösungen für die Zelldiagnostik

Diese Fortbildungsveranstaltung muss gemäß § 28 Abs. 2 Buchst. c) Anlage 9.2 Bundesmantelvertrag – Ärzte regelmäßig von allen PathologInnen, die Stanz- und Vakuumbiopsiepräparate im Mammographie-Screening-Programm beurteilen, innerhalb von jeweils zwei Kalenderjahren absolviert werden.

Der Kurs besteht aus zwei Teilen. Ein Teil umfasst das virtuelle Mikroskopieren der Trainingsfälle und die Rückmeldung der Diagnosen vor Kursbeginn. Der zweite Teil wird als interaktives Life-Web-Seminar zu einer festgelegten Zeit stattfinden.

Die digitale Fortbildung liegt der Kooperationsgemeinschaft Mammographie zur Anerkennung als Fortbildungskurs zur Aufrechterhaltung und Weiterentwicklung der fachlichen Befähigung für im Screening tätige PathologInnen und pathologisch tätige KrankenhausärztInnen vor.

Ziele

An wen richtet sich der Kurs?

Dieser Kurs ist für alle am Programm beteiligten PathologInnen obligatorisch, das heißt sowohl für PathologInnen, die gemäß § 28 Anlage 9.2 BMV-Ärzte Biopsiepräparate im Rahmen des Programms beurteilen, als auch kooperierende pathologisch tätige KrankenhausärztInnen gemäß § 29 Abs. 3 der Anlage 9.2 BMV-Ärzte.

Qualifizierungsziel:

Der Kurs vermittelt folgende Inhalte:

- Rolle der Pathologin/des Pathologen im Mammographie-Screening
- Screening-Mammographie und minimal-invasive Diagnostik:
Qualitätssicherung Mammographie, BIRADS-Klassifikation, bildgebendes und histologisches Assessment
- Korrelation Radiologie – Pathologie
- Update HER2-Diagnostik
- Differenzialdiagnostik schwieriger Läsionen im Mammographie-Screening
- Biomarker für neue Therapieansätze
- aktuelle Leitlinien

ReferentInnen

Verantwortlich: Prof. Dr. med. Sylvia H. Heywang-Köbrunner
Leiterin des Referenzzentrums Mammographie-Screening München

Kursleiterin: Prof. Dr. med. Annette Lebeau
Oberärztin des Instituts für Pathologie des UKE Hamburg
Gemeinschaftspraxis für Pathologie, Lübeck

ReferentInnen: Dr. med. Claus Hann von Weyhern
Leitender Oberarzt der Pathologie Süd der München Klinik,
Standorte Harlaching und Neuperlach

Prof. Dr. med. Sylvia H. Heywang-Köbrunner

Prof. Dr. med. Annette Lebeau

Prof. Dr. med. Aurelia Noske
Institut für Pathologie der TUM

Ablauf

Der Kurs umfasst einen Tag, der durch ein digitales Selbststudium vorbereitet werden soll. Am Kurstag selbst werden interaktive Live-Web-Seminare zu einer festgelegten Zeit stattfinden. PräsenzteilnehmerInnen verfolgen diese live vor Ort.

A) Virtuelles Mikroskopieren (Selbststudium), 21. 06.– 04. 07. 2024

20 Fälle aus dem Mammographie-Screening werden zur virtuellen Mikroskopie etwa 14 Tage vor Kursbeginn zur Verfügung gestellt. Die Besprechung dieser Fälle ist wesentliche Grundlage des Kurses.

Um den Zeitraum von 4 Stunden für die Bearbeitung der digitalisierten Fälle als Teil des Fortbildungskurses anzuerkennen, fordert die Kooperationsgemeinschaft Mammographie den Nachweis einer Bearbeitung dieser digitalisierten Fälle. Dementsprechend ist eine Rückmeldung der Diagnosen **vor Kursbeginn** erforderlich. Die zur Verfügung gestellte Plattform zur virtuellen Mikroskopie hält eine Möglichkeit zur Erfassung der Diagnosen vor. Sie werden anonymisiert an die Kursleitung weitergeleitet.

B) Interaktives Live-Web-Seminar, Samstag, 06. 07. 2024 / Voraussichtliches Programm

Während des Live-Web-Seminars werden die Themen live referiert und diskutiert. In diesem Rahmen werden auch die 20 zuvor virtuell mikroskopierten Fälle interaktiv besprochen.

Zeit	Thema	Referent:in
09:00 – 09:10	Begrüßung und Erklärung des Konzeptes und Chats	Prof. Dr. Lebeau und Dr. Hann von Weyhern
09:10 – 09:30	Ergebnisse der jährlichen Auswertung RZ zur Befundqualität	Prof. Dr. Heywang-Köbrunner
09:30 – 10:10	Radiologisch-pathologische Befundkorrelation im Screening	Prof. Dr. Heywang-Köbrunner und Dr. Hann von Weyhern
10:10 – 10:40	Update HER2-Diagnostik	Prof. Dr. Lebeau
10:40 – 11:00	Pause	
11:00 – 12:00	Besprechung der Trainingsfälle Teil I	Dr. Hann von Weyhern
12:00 – 13:00	Besprechung der Trainingsfälle Teil II	Prof. Dr. Lebeau
13:00 – 13:15	Pause	
13:15 – 13:35	Biomarker für neue Therapieansätze	Prof. Dr. Noske
13:35 – 13:55	Aktuelle Leitlinien	Prof. Dr. Lebeau
13:55 – 14:15	Abschlussbesprechung	Prof. Dr. Lebeau und Dr. Hann von Weyhern


Veranstaltungsort für die Teilnahme in Präsenz

Der Kurs wird am Veranstaltungsort in München in Hybridform angeboten. Eine begrenzte Zahl an Personen kann vor Ort im „Studio“ teilnehmen. Die Mikroskopie wird auch dort digital sein. Der Zugang zum W-LAN des Veranstalters ist gegeben und mit eigenem Endgerät möglich. Vor Ort sind weder Mikroskope noch Endgeräte verfügbar.

Der Kurs findet am **06. 07. 2024** statt im:

The Rilano Hotel München
Domagkstraße 26
80807 München
Tel. 089 36001 850
reservations-muc@rilano.com

Einzelzimmer je Nacht inkl. Frühstück 140,00 EUR
Stichwort: Akademie
Das Kontingent verfällt vier Wochen vor Veranstaltungsbeginn.

Wenn Sie mit der Bahn anreisen möchten, können Sie [hier](#)
die kostengünstigen Veranstaltungstickets buchen. 

Teilnehmeranmeldung

DR. HEIKE DIEKMANN CONGRESS
COMMUNICATION CONSULTING
Neuenhöfer Allee 125
50935 Köln
Tel. (0221) 80 14 99 0
Fax (0221) 80 14 99 29
info@heikediekmann.de

Die Fortbildung setzt eine Mindestteilnehmerzahl voraus. Erst mit dem Versand der Teilnahmebestätigung/Rechnung bestätigen wir, dass der Kurs stattfinden wird. Die Teilnahmebestätigung/Rechnung entspricht nicht dem Datenübergabeprotokoll, das Sie nach Abschluss der Online-Registrierung erhalten.

Teilnahmegebühren

Die Teilnahmegebühr für Mitglieder des Bundesverbands Deutscher Pathologen e. V. (BDP) und der Deutschen Gesellschaft für Pathologie e. V. (DGP) sowie ihre nichtärztlichen MitarbeiterInnen beträgt 725,00 EUR.

Die Akademie für Fortbildung in der Morphologie fördert die Teilnahme von PathologInnen in Weiterbildung, die Mitglieder des BDP oder der DGP sind, indem sie für diese 50 % der Teilnahmegebühr übernimmt. Der Eigenanteil beträgt 360,00 EUR. Nicht-Mitglieder zahlen eine Teilnahmegebühr von 1.450,00 EUR. Die Teilnehmerzahl ist begrenzt.

Der reduzierte Teilnahmebetrag kann insoweit rückwirkend geltend gemacht werden, als Teilnehmer*innen bis zum Beginn der hier ausgeschriebenen Fortbildung ihre Mitgliedschaft in einer der beiden Gesellschaften beantragen können. Mehr zur Antragstellung unter www.pathologie.de/kontakt/jetzt-mitglied-werden/ und www.pathologie-dgp.de/mitgliedschaft/mitglied-werden/

Ärzt*innen der Rechtsmedizin in Weiterbildung können denselben Rabatt in Anspruch nehmen wie die ÄiW der Pathologie, Sektionsgehilfinnen können den Kurs zu denselben Kosten wie nichtärztliche MitarbeiterInnen der Pathologien besuchen.

Der Anspruch des Veranstalters auf die Teilnahmegebühr entsteht aus der Anmeldung.

Umbuchung und Stornierung

Dr.HeikeDiekmann erhebt die Teilnahmegebühren im Namen und für Rechnung des Veranstalters. Eine Stornierung der Anmeldung hat schriftlich zu erfolgen (Email). Bei Umbuchung oder Stornierung bis 14 Tage vor Veranstaltungsbeginn erfolgt die Rückerstattung der Teilnahmegebühr abzüglich einer Bearbeitungsgebühr von 40,00 EUR.

Bei Umbuchung oder Stornierung bis 7 Tage vor Veranstaltungsbeginn erfolgt die Rückerstattung der Teilnahmegebühr abzüglich der Bearbeitungsgebühr von 40,00 EUR und Weiterberechnung von nicht-stornierbaren Kosten.

Bei einer Stornierung nach diesem Termin kann die Teilnahmegebühr nicht zurückerstattet werden. Die Benennung von Ersatzteilnehmer*innen ist möglich. Bei notwendiger Absage des Kurses werden die Teilnahmegebühren zurückerstattet. Weitergehende Ansprüche sind ausgeschlossen.

In der Teilnahmegebühr sind enthalten:

Tagungsunterlagen, Zertifikat zur Vorlage bei der Kassenärztlichen Vereinigung und Fortbildungszertifikat.

Fortbildungspunkte:

Die Fortbildung liegt bei der Ärztekammer Berlin zur Zertifizierung vor.

Verbindliche Anmeldung

Ich melde mich verbindlich an für den Fortbildungskurs zur Beurteilung der histopathologischen Präparate nach §28, Abs. 2c), Anlage 9.2. BMV-Ä/EKV im Rahmen des bundesweiten Mammographie-Screening-Programms
Termin: **06. 07. 2024**

Refresher-Kurs 2024 Hybrid



Anmeldung bitte senden an:
**DR.HEIKEDIEMANN CONGRESS
COMMUNICATION CONSULTING
Neuenhöfer Allee 125
50935 Köln**

Fax: 0221 80149929

**Komfortabel online anmelden
auf akademie-morphologie.de**

Aufgrund der Datenschutzbestimmungen müssen wir Ihre Daten nach jeder Veranstaltung löschen. Daher bitten wir Sie, sie hier erneut einzutragen:

Frau Herrn

Akad. Grad:

Vorname: Name:

Institut:

Bitte füllen Sie für jeden Teilnehmer/jede Teilnehmerin eine gesonderte Anmeldung deutlich lesbar aus!

Straße: PLZ/ Ort

Telefon: E-Mail:

Eine einmal erstellte Rechnung kann nicht mehr geändert werden. Die nachträgliche Änderung der Rechnungsanschrift erfordert die Stornierung der ersten Rechnung und die Erstellung einer neuen Rechnung. Haben Sie bitte Verständnis dafür, dass wir für diesen Aufwand eine Bearbeitungsgebühr von EUR 10,00 zuzügl. gesetzl. MwSt. erheben.

EFN-Nr.:

Ggf. davon abweichende Rechnungsanschrift:

Institut:

Straße: PLZ/ Ort

Ich möchte vor Ort teilnehmen (diese Möglichkeit ist auf 10 Plätze begrenzt)

Ich möchte digital teilnehmen

Ich bezahle den Teilnahmebetrag

- | | |
|---|---------------------|
| <input type="checkbox"/> für Mitglieder des BDP oder der DGP und deren nichtärztliche MitarbeiterInnen: | 725,00 EUR |
| <input type="checkbox"/> für ÄrztInnen in Weiterbildung, die Mitglied des BDP oder der DGP sind: | 360,00 EUR |
| <input type="checkbox"/> für Nichtmitglieder | 1.450,00 EUR |

Zahlungsmodalitäten
Mit der Erteilung der Erlaubnis zum Lastschrifteinzug gilt der Betrag als bezahlt (nur von Konten deutscher Bankinstitute möglich).

Mit der Wahl dieser Zahlungsmethode ermächtigen Sie Dr.HeikeDiekmann Congress Communication Consulting, Köln, Zahlungen von dem nachfolgend angegebenen Konto mittels Lastschrift einzuziehen. Zugleich weisen Sie Ihr Kreditinstitut an, die von Dr.HeikeDiekmann Congress Communication Consulting auf Ihr Konto gezogene Lastschriften einzulösen. Die Gläubiger-Identifikationsnummer lautet DE83ZZ00000625677, die Mandatsreferenz wird Ihnen mit der Rechnung mitgeteilt.

Ich zahle nach Erhalt der Rechnung per Überweisung.

Ich bin damit einverstanden, dass Sie den anfallenden Teilnahmebetrag von EUR von dem nachfolgenden Konto einziehen:

IBAN

BIC

Kontoinhaber

(Ort, Datum, Unterschrift)